


**Die Sony A77 und XH-A1 können mit 25p filmen. Das ist mein Format!**

Einstellungen an der Sony A77:

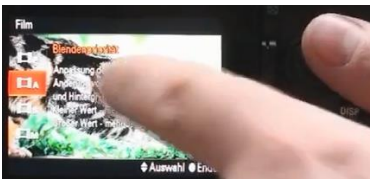
Das Drehrad oben auf der Kamera auf den Filmstreifen (Film) stellen.



Auf „M“ = manuell Fokussieren stellen

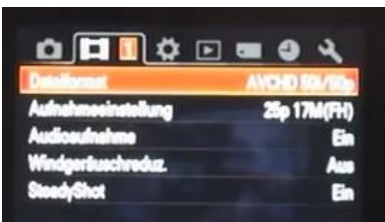


Fn-Taste



Mit dem Wippschalter den A-Modus wählen

- A-Modus=      Kamera passt die Belichtungszeit automatisch an. Die Blende muss manuell eingestellt werden.
- S-Modus=      Kamera passt die Blende automatisch an. Die Belichtungszeit muss manuell eingestellt werden.
- M-Modus =      Manuelle Einstellung von Belichtungszeit und Blende.

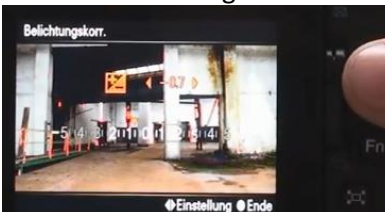


Das Dateiformat „AVCHD“ stellen



Aufnahmeeinstellung auf „25p“ stellen. (25p mit 24M/FX wählen)

Um Überbelichtungen zu vermeiden:



Die Taste  drücken und mit dem Wippschalter auf ca. -0,3 bis -0,7 einstellen.



Bildfolgemodus | Kreativmodus



Dort „Neutral“ einstellen.



Kontrast (-1), Sättigung (-3) und Schärfe (-2) verringern.

Die Blende sollte möglichst weit offen sein.

Es können nun noch Bildeffekte (z.B. Retro-Foto) eingestellt werden, oder eventuell Filter in der Matte-Box verwenden.

